




Modulo Presa Schuko 2M LUXION - LXI-045



Caratteristiche Generali

Tipo di Prodotto	Elettrico
Funzione	Alimentazione
Presentazione	Modulo
Protezione Bambini/Messa a Terra	Sì
Pannello/Cornice	Vetro temperato
Marcatura	No
Colori	Bianco/Nero/Grigio/Dorato

Dettagli

Installazione del Dispositivo	Incassato / Scatola modulare
Tensione	100-250V
Potenza Max.	3500W
Corrente nominale	16A
Connessioni a morsetti	Fissaggio a vite
Conduttori	3 x 2,5 mm ² (Fy, MyF)
Spellatura dei conduttori	11mm
Materiale	PVC Ignifugo + Rame
Larghezza	47mm
Altezza	47mm
Profondità	34mm
Protezione	IP44
Certificazioni	RoHS, CE
Garanzia	36 mesi