LIVOLO

LIVE ON LOVE

Case-Smart®

contact@case-smart.ro
www.case-smart.ro
031.333.03.08

Scopul nostru este să creăm un stil de viață confortabil și calitativ.

Istoria întrerupătorului este una extrem de interesantă. Încă de la apariția primului întrerupător, acum 130 de ani, acest dispozitiv a revoluționat modalitatea de a lumina o cameră. A trecut prin diferite stadii, iar acum tehnologia a evoluat și ne-a transpus în era întrerupătoarelor cu touch. Iluminatul nu a fost niciodată atât de smart.

Livolo combină rafinamentul imbatabil al simplității, cu tehnologia avansată a senzorului tactil, al frecvenței radio și al circuitului integrat.

Dispozitivele Livolo se disting pe piață în primul rând, datorită design-ului elegant. Însă al doilea factor decisiv constă în funcțiile revoluționare care transformă iremediabil stilul de viață.



2007 - 2022

PROFILUL
COMPANIEI

Livolo International Electric Limited inovează piața accesoriilor electrice pentru locuințe cu noile prize și întrerupătoare inteligente!

Livolo a făcut un angajament să le ofere oamenilor cele mai inteligente soluții pentru a obține confort în propria locuință. Ne-am îndreptat atenția către automatizarea sistemului de iluminare prin intermediul întrerupătoarelor inteligente ce pot fi controlate de la distanță. De asemenea, ne-am concentrat creativitatea pentru a mixa ingeniozitatea sistemului pe care l-am creat cu un design elegant, care să se potrivească cu orice locuință.

Dispozitivele inteligente Livolo sunt vândute în întreaga lume, fiecare produs rezolvând anumite nevoi specifice. Acestea au toate certificatele necesare, iar echipa de marketing ne-a câștigat popularitatea în Europa, Australia, China și Orientul Mijlociu. Însă, brandul Livolo este într-o continuă creștere și încă lucrează să dezvolte noi dispozitive care să răspundă nevoilor care vor apărea.

Scopul nostru este să dezvoltăm soluții, nu dispozitive. Soluții care să automatizeze stilul de viață al celor care aleg să-și și-l schimbe. Cu mult entuziasm, pasiune pentru inovație și tehnologie, vrem să introducem în toate locuințele sistemul inteligent de iluminare.

Cu Livolo, viața este mult mai frumoasă!



Odată cu dezvoltarea inteligenței artifciale, conceptul de locuință inteligentă a devenit din ce în ce mai popular. Automatizarea dispozitivelor cheie le-a oferit oamenilor un plus de confort, astfel, aceștia au posibilitatea să-și petreacă timpul liber într-un mod mai plăcut. Activitățile banale, precum a aprinde/stinge lumina sunt acum responsabilitatea noilor sisteme smart de monitorizare.

Centru de control

P13

Tableta de control

P15

Întrerupător de scene

Confort

P17

Întrerupător inteligent simplu (cu panou de sticlă)

P19

Întrerupător inteligent simplu (cu ramă de sticlă)

P17

Întrerupător inteligent dublu (cu panou de sticlă)

P19

Întrerupător inteligent dublu (cu ramă de sticlă)

P21

Întrerupător cu variator zigbee

P23

Întrerupător pentru sistem ventilație (control trepte viteză)

P25

Întrerupător cu senzor de mișcare (fără contact)

P27

Controler pentru aer condiționat

Confort

Termostat inteligent Livolo
cu senzor extern

Buton de sonerie
cu protocol Zigbee

Boxă Livolo cu Bluetooth

Senzor Control Sunet și Lumini
Livolo cu protocol Zigbee

Senzor de temperatură și umiditate
Livolo cu protocol Zigbee

Senzor Livolo PIR
cu protocol Zigbee

Priză Livolo cu protocol Zigbee

Priză inteligentă plug-in
Livolo Wifi

Senzor magnetic
pentru uși și ferestre Livolo
cu protocol Zigbee

Telecomandă Livolo
cu protocol Zigbee

Buton inteligent Livolo
cu protocol Zigbee

Cameră de supraveghere
Livolo

Motor de draperie Livolo Wi-fi

Motor pentru jaluzele Livolo
protocol Zigbee

Motor tubular Livolo

Banda led inteligentă Livolo

Led Smart

Bec inteligent WI-FI Livolo

Valvă inteligentă
pentru calorifer

Priza încorporabilă smart Livolo
retractabilă

Securitate

Buton de urgență inteligent Livolo

Buton de sonerie Livolo
cu protocol Zigbee

Încuietoare inteligentă
LVD-06

Yală inteligentă Livolo

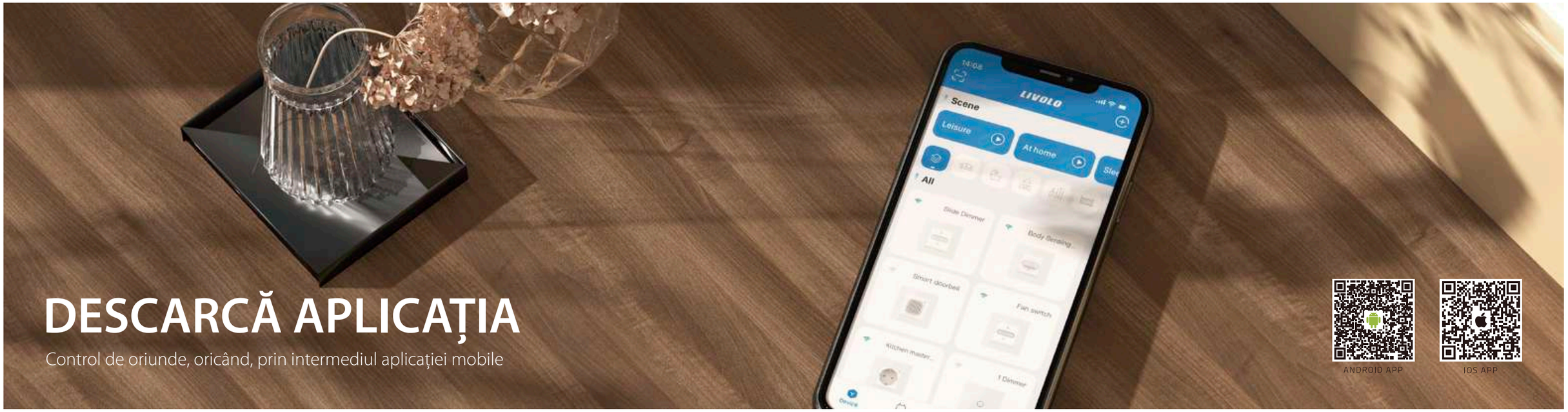

DESCARCĂ APLICAȚIA

Control de oriunde, oricând, prin intermediul aplicației mobile

Setări ambient

Acum ai posibilitatea să-ți setezi ambientul din locuință după nevoi. De exemplu, dacă dai click pe modul "Cinema", luminile, boxele și proiectorul se vor aprinde; draperiile se vor închide automat, iar tu te poți bucura de o atmosferă de home cinema.

Funcția de programare

Prin intermediul aplicației îți poți programa ca dimineața draperiile să se deschidă, melodia ta preferată să sune pe fundal, iar întrerupătoarele să se aprindă. Totul la ora pe care o setezi tu.

Automatizare

În momentul în care senzorul detectează prezența unei persoane în dormitor, camera se va lumina discret pentru a ajuta persoana să găsească întrerupătorul.

Control din aplicație

Cel mai mare beneficiu pe care dispozitivele inteligente ți-l pot oferi este controlul din aplicație. Prin intermediul acestui beneficiu îți poți monitoriza electrocasnicele de la distanță și poți fi la curent cu tot ce se întâmplă în locuința ta.

Hub inteligent 3.0

Hub inteligent 3.0

VL-XG002

Control din aplicație | Control vocal | Conexiune Smart | Scene Smart | Protocol Zigbee

Hubul inteligent Livolo Gateway cu protocol Zigbee este creierul locuinței inteligente. Acesta realizează legătura inteligentă între dispozitivele smart printr-o serie de semnale și transmisii. Dispozitivele și hubul sunt conectate prin intermediul protocolului Zigbee. Chiar dacă internetul din locuință este oprit, acestea funcționează normal datorită sincronizării inteligente.

1. Un hub Livolo cu protocol Zigbee, se poate conecta cu până la 112 de dispozitive (20 de routere Wireless Zigbee, 32 de dispozitive cu consum redus, 60 de dispozitive Zigbee).
2. Execuție locală: Modul de execuție al scenelor de legătură este divizat între execuția cloud și execuția locală. Când conexiunea la internet este limitată, legătura smart pentru scenariul cloud este întreruptă. Însă conexiunea smart între dispozitivele cu protocol Zigbee funcționează normal.

Panoul de control Livolo

VL-XT001

Odată cu dezvoltarea tehnologiei, viețile noastre au devenit din ce în ce mai greoaie. Au fost concepute telecomenzi pentru tot mai multe dispozitive, însă un panou de control îți poate ușura considerabil viața. Acesta îți oferă posibilitatea de a crea diferite scene, de a le personaliza după bunul plac și de a controla toate dispozitivele inteligente din locuința ta. De exemplu, poți crea o scenă pentru modul "Cinema", în care să setezi draperiile, luminile și televizorul cu un singur touch. Sau, îți poți crea un program de funcționare pentru orele în care nu ești acasă, pentru a-ți păstra locuința în siguranță.
Panoul de control Livolo poate fi montat pe perete sau în orice loc e potrivit pentru tine.

1. Panoul inteligent de control are nevoie de conexiune la internet pentru a funcționa.
2. Panoul inteligent este folosit doar pe post telecomandă universală. După ce se conectează cu succes la Wi-fi, panoul poate fi folosit pentru a controla dispozitivele din casă. Trebuie folosit împreună cu alte dispozitive inteligente pentru a realiza funcția de sincronizare smart.





Întrerupător Inteligent

VL-C703Z1-2BG

După ce este conectat cu hubul Livolo, întrerupătorul cu variator Livolo trebuie adăugat în aplicație. Vă puteți personaliza setările astfel încât să vă puteți bucura de o atmosferă unică.

1. Se folosește împreună cu hub-ul 3.0
2. Funcționează ca și controller pentru alte dispozitive.



Întrerupător tactil inteligent

VL-C701Z-2BG

Sticlă termorezistentă

Rezistă la umezeală

Control din aplicația mobilă

Bucură-te de avantajele pe care întrerupătorul tactil cu protocol Zigbee ți le oferă. Controlează-ți lumina din locuință prin intermediul aplicației mobile.

1. Întrerupătorul poate fi controlat prin aplicație doar cu hubul Livolo.

Întrerupător simplu cu protocol zigbee	VL-C701Z-2WG
Întrerupător dublu cu protocol zigbee	VL-C702Z-2WG
Întrerupător simplu cap scara/cruce cu protocol zigbee	VL-C701SZ-2WG
Întrerupător dublu cap scara/cruce cu protocol zigbee	VL-C702SZ-2WG
Întrerupător cu variator si protocol zigbee	VL-C701D2Z-2WG
Întrerupător cu variator adaptiv si protocol zigbee	VL-C701D1Z-2WP
Întrerupător cu variator adaptiv cap scara/cruce si protocol zigbee	VL-C701SD1Z-2WP
Întrerupător simplu cu revenire si protocol zigbee	VL-C701HNZ-2WG
Întrerupător dublu cu revenire si protocol zigbee	VL-C702HNZ-2WG
Întrerupător de draperie cu protocol zigbee	VL-C702NWZ-2WG
Întrerupător simplu cu timer	VL-C701T-2WG
Întrerupător buton de sonerie	VL-C701B-2WG



Întrerupător tactil Livolo cu protocol Zigbee, Serie Nouă
VL-C7F1Z-2BP

Sticlă termorezistentă | **Indicator LED** | **Control din aplicația mobilă**

Alege întrerupătorul inteligent potrivit nevoilor tale și bucură-te de avantajele dispozitivelor inteligente pentru iluminat.

1. Întrerupătorul poate fi controlat prin aplicație doar cu hubul Livolo.

Întrerupător simplu cu protocol zigbee	VL-C7F1Z-2WG
Întrerupător dublu cu protocol zigbee	VL-C7F2Z-2WG
Întrerupător simplu cap scara/cruce cu protocol zigbee	VL-C7F1SZ-2WG
Întrerupător dublu cap scara/cruce cu protocol zigbee	VL-C7F2SZ-2WG
Întrerupător cu variator si protocol zigbee	VL-C7F1D2Z-2WG
Întrerupător cu variator adaptiv si protocol zigbee	VL-C7F1D1Z-2WP
Întrerupător cu variator adaptiv cap scara/cruce si protocol zigbee	VL-C7F1SD1Z-2WP
Întrerupător simplu cu revenire si protocol zigbee	VL-C7F1HNZ-2WG
Întrerupător dublu cu revenire si protocol zigbee	VL-C7F2HNZ-2WG
Întrerupător de draperie cu protocol zigbee	VL-C7F2NWZ-2WG
Întrerupător simplu cu timer	VL-C7F1T-2WG
Întrerupător buton de sonerie	VL-C7F1B-2WG



Întrerupător dimmer Livolo cu protocol Zigbee

VL-C7F1SDZ-2BP

Funcția de memorare

Glisează pentru a regla lumina

7 nivele de ajustare a luminii

Întrerupătorul Livolo cu dimmer și protocol Zigbee este folosit în mare parte pentru a ajusta lumina din cameră. Pentru a regla intensitatea luminii trebuie să glisați în stânga sau în dreapta. Simplu, nu-i așa?

1. Pentru a utiliza întrerupătorul cu dimmer cu protocol Zigbee aveți nevoie de hubul Livolo 3.0
2. Întrerupătorul cu dimmer Livolo este un dispozitiv extrem de util, iar după ce este conectat cu hubul Livolo vă oferă control total din aplicația mobilă. Însă, pentru a vă automatiza locuința, trebuie să-l sincronizați cu celelalte dispozitive inteligente din locuință. Lasă-ți creativitatea să zburde și creează-ți un ambient unic cu un singur touch.



Întrerupător pentru ventilație Livolo cu protocol Zigbee

VL-C7F1GZ-2BP

Funcția de memorare

Glisează pentru a regla

7 nivele de ajustare a vitezei

Întrerupătorul pentru ventilație Livolo cu protocol Zigbee este folosit pentru a controla mai eficient ventilatorul din tavan. Are 7 nivele de ajustare a vitezei, iar tu le poți controla din aplicație.

1. Întrerupătorul pentru ventilație Livolo cu protocol Zigbee poate fi utilizat doar cu hubul Livolo 3.0
2. Întrerupătorul pentru ventilație Livolo este o piesă esențială în locuința inteligentă. Acesta va funcționa excelent după ce este conectat cu hubul Livolo, însă pentru a activa funcția de sincronizare, întrerupătorul trebuie folosit împreună cu alte dispozitive smart. De exemplu, pentru a realiza cea mai simplă sincronizare (ventilatorul să se oprească automat în momentul în care părăsiți încăperea) aveți nevoie de un hub Livolo, un senzor PIR Livolo și un întrerupător pentru ventilație Livolo cu protocol Zigbee.

Întrerupător fără buton Livolo

VL-C7FU1-2BP

Întrerupătorul fără buton Livolo este un dispozitiv ce funcționează pe bază de senzor. Acesta reacționează la obiecte care se află în perimetrul lui de 8cm. De exemplu, acest întrerupător ar putea fi extrem de util în bucătărie. De ce? Pentru că nu vei fi nevoit să te ștergi pe mâini pentru a aprinde lumina în momentul în care speli vasele. Astfel, acest dispozitiv va simplifica o arie a vieții tale.

1. Pentru a utiliza întrerupătorul fără buton nu ai nevoie de hubul 3.0
Întrerupătorul poate detecta orice obiect aflat în perimetrul de 0-8 cm.

Telecomandă pentru aer condiționat Livolo

VL-C7FA-2BPS72

Telecomanda pentru aer condiționat are trei moduri de funcționare: răcire, încălzire și evacuare. Poate controla cele 4 moduri de viteză ale ventilatorului: viteză mare, viteză medie, viteză redusă și modul automat. Dispozitivul este potrivit atât pentru ventiloconvectorul principal, cât și pentru valva electrică. Pentru a controla acest dispozitiv trebuie să-l acționați direct din ecranul LCD.

1. Telecomanda pentru aer condiționat este cea mai potrivită metodă de a vă controla ventiloconvectorul și valva electrică din aerul condiționat.
2. Telecomanda pentru aer condiționat este un dispozitiv care vă va ajuta să controlați temperatura din cameră. Funcțiile de bază pot fi realizate de o singură telecomandă pentru aerul condiționat.

Termostat Livolo cu senzor extern

VL-C7FQ1-2BP

Temperatura din mediul în care îți petreci timpul este extrem de importantă pentru sănătatea și confortul tău. Termostatul Livolo cu senzor extern detectează schimbările din mediul exterior, ca apoi să-și optimizeze sistemul pentru a obține temperatura ideală. Totul, cu un consum redus de energie.

1. Control constant al temperaturii.
2. Pentru a detecta schimbările temperaturii de afară, termostatul trebuie conectat cu un senzor exterior. Astfel, acesta va optimiza temperatura din interior în funcție de temperatura de afară.



Buton de sonerie inteligent Livolo cu protocol Zigbee

VL-C7FBZ-2BP

Sonerie Personalizată

Ajustare Volum

Control din aplicația mobilă

Butonul de sonerie inteligent Livolo este un must-have în locuințele inteligente. Îți poți personaliza melodia din aplicație și poți ajusta volumul după preferință. De asemenea, butonul de sonerie poate fi sincronizat în aplicație cu senzorul magnetic pentru uși și ferestre. Această sincronizare îți va oferi mai multă siguranță, deoarece în momentul în care cineva intră prin efracție, senzorul pentru uși te va alerta prin intermediul butonului

1. Pentru a utiliza butonul de sonerie Livolo Zigbee ai nevoie de hubul Livolo 3.0
2. Butonul de sonerie Livolo are un rol important în securitatea locuinței tale. După ce l-ați conectat cu hubul Livolo, îl puteți controla din aplicație. Pentru a obține sincronizarea smart, butonul de sonerie trebuie folosit împreună cu alte dispozitive inteligente.



Boxă cu Bluetooth Livolo

VL-C7FF-2BP

Boxa cu bluetooth Livolo poate fi utilizată imediat după ce are loc împerecherea. Raza de transmisie de >10m. Sunet stereo, de o calitate excepțională.

Boxa poate fi montată pe perete în orice cameră dorești. De exemplu, dacă îți place să asculți muzică cât timp gătești, îți poți monta boxa în bucătărie.

1. Boxa Bluetooth are un design minimalist care se potrivește cu orice încăpere.
2. Nu ai nevoie de hubul Livolo pentru a controla boxa Livolo. Trebuie doar să folosiți funcția de Bluetooth pentru a vă conecta.

Senzor Control Sunet și Lumini Livolo Protocol Zigbee

VL-C7FJZ-2BP

Noul senzor pentru control sunet și lumini Livolo dispune de o calitate superioară a materialelor. Cu ajutorul aplicației Livolo, poți monitoriza și controla nivelul de sunet sau de lumină. Poate fi automatizat cu alte produse Livolo, iar la detectarea unei intensități scăzute, luminile se vor aprinde.

1. Pentru a controla senzorul Livolo aveți nevoie de hubul Livolo 3.0
2. După ce conectați senzorul inteligent Livolo cu hubul Livolo, îl puteți controla prin intermediul aplicației. Pentru a-l sincroniza cu alte dispozitive, trebuie utilizat în același timp cu acestea. De exemplu, lumina din cameră este slabă, însă în momentul în care senzorul detectează prezență, lumina se va intensifica. Pentru acest sincron basic ai nevoie de senzorul control sunet și lumini Livolo, un hub Livolo și un întrerupător inteligent.

Senzor de Temperatură și Umiditate Livolo Protocol Zigbee

VL-C7FEZ-2BP

Senzorul de temperatură și umiditate este un dispozitiv inteligent care te va ajuta să-ți păstrezi sănătatea intactă. Creează un stil de viață confortabil și monitorizează valorile temperaturii și umidității din casa ta în timp real, cu ajutorul aplicației Livolo. Pentru a funcționa, acest senzor are nevoie de Hub-ul Livolo ZigBee.

1. Pentru a controla senzorul Livolo ai nevoie de hubul Livolo 3.0
2. După ce conectați senzorul inteligent de temperatură și umiditate Livolo cu hubul Livolo, vei putea vedea în aplicație statusul acestuia. Pentru a-l sincroniza cu alte dispozitive, trebuie utilizat în același timp cu acestea. De exemplu, dacă temperatura din locuința ta e sub 10 grade, senzorul va transmite un semnal hubului care va porni sistemul de încălzire. Pentru acest sincron basic ai nevoie de un hub Livolo, un senzor de temperatură și umiditate și o priză inteligentă.



Senzor de Mișcare PIR Livolo, Protocol ZigBee

VL-C7FUZ-2BP

Senzor cu infraroșu

Unghi de detecție de 120°

Rază de 5m

Senzorul de mișcare PIR funcționează prin depistarea automată a mișcării în raza sa de acțiune.

Cu ajutorul senzorului Livolo poți regla atât luminozitatea cât și sensibilitatea de activare sau timpul de acționare!
Funcționează prin depistarea automată a mișcării în raza de acțiune. Se poate folosi alături de alte

1. Pentru a funcționa, senzorul de mișcare PIR Livolo are nevoie de hubul Livolo 3.0
2. După ce conectați senzorul de mișcare PIR la hubul Livolo, îl veți putea monitoriza din aplicația mobilă. Pentru a-l sincroniza cu alte dispozitive, trebuie utilizat în același timp cu acestea. De exemplu, pentru a face cel mai basic sincron aveți nevoie de un hub Livolo, un senzor de mișcare PIR și un întrerupător inteligent.

Priză inteligentă Livolo cu protocol Zigbee

VL-C7CTC16AZ-2BP

Priza inteligentă Livolo cu protocol Zigbee poate fi controlată atât prin intermediul aplicației mobile, cât și vocal cu Amazon Alexa. Acest dispozitiv te va ajuta să reduci consumul de energie.

1. Pentru a controla priza inteligentă Livolo cu protocol Zigbee ai nevoie de hubul Livolo 3.0
2. După ce conectați priza inteligentă la hubul Livolo, o veți putea monitoriza din aplicația mobilă. Pentru a o sincroniza cu alte dispozitive, trebuie utilizată în același timp cu acestea. De exemplu, pentru a face cel mai basic sincron aveți nevoie de un hub Livolo, o priză inteligentă Livolo și de Amazon Alexa.



Priză inteligentă Livolo cu mufă USB-C

VL-C7CTF16A.UC18W-2BP

Priza inteligentă Livolo cu mufă USB-C poate fi utilizată atât pentru electrocasnice, cât și pentru dispozitivele cu mufă de încărcare C. Mufa tip C suportă o putere de 18W, această mufă este pentru încărcarea fast-charging. Mulțumită acestui tip de încărcare, bateria unui smartphone se încarcă cu 50% mai repede în doar jumătate de oră, adică de trei ori mai repede comparativ cu un încărcător de 5W. Nu trebuie să-ți faci griji în privința rezistenței portului de încărcare, deoarece acesta este dotat cu 6 nivele de protecție: Protecție la supracurent, recunoaștere inteligentă, protecție la scurtcircuit, protecție la supratensiune și protecție electromagnetică. Produsul are un protocol de încărcare, iar dispozitivele suportate sunt: PD3.0, QC3.0 5-12V, HUAWEI FCP 5-9V, AFC 5-12V, APPLE 2.4A, BC1.2 DCP. Volumul ultramic și ultrasubțire de 45.1*45.1*47mm depășește limita impusă de structura prizei tradiționale.



Priză Livolo cu mufă USB-C, 45W

VL-C7VUC-2BP

Puterea maximă de ieșire a prizei Livolo cu mufă USB-C este de 45W. Dispozitive precum, telefoane smartphone, tablete si laptopuri, pot fi conectate direct la priza cu mufă USB-C pentru a le alimenta mai rapid.

1. Protocoalele de încărcare suportate sunt: PD, QC, FCP, AFC, APPLE SV/2.4A, BC1.2 DCP etc.
2. După ce este conectat device-ul la priză, aceasta va alege automat metoda de încărcare suportată de dispozitiv.



Priză Livolo cu mufă USB-1A1C, 36W

VL-C7VUA18W.UC18W-2BP

Priza Livolo USB-1A1C are două mufe, USB-A și USB-C, cu o putere totală de încărcare de 36W. Dacă se întâmplă ca ambele mufe să fie conectate la vreun device simultan, fiecare mufă are o putere totală de 18W.

1. Protocoalele de încărcare suportate sunt: PD, QC, FCP, AFC, APPLE SV/2.4A, BC1.2 DCP etc.
2. După ce este conectat device-ul la priză, aceasta va alege automat metoda de încărcare suportată de dispozitiv.

Priză inteligentă Livolo Wi-fi

VL-SHS001

Control vocal

Funcția de timer

Funcția de numărătoare inversă

Priza inteligentă Livolo Wi-fi poate fi instalată cu ușurință. În funcție de nevoile tale, aceasta poate controla cu ușurință sistemul de iluminare din locuința ta. De exemplu, prin intermediul funcției de numărătoare inversă, poți seta ca prizele să oprească alimentarea atunci când e ora de culcare. Mulțumită funcțiilor inteligente poți controla priza din aplicație de oriunde, oricând, cu un simplu touch.

1. Pentru a funcționa, priza inteligentă trebuie conectată la Wi-fi.
2. După ce conectezi priza inteligentă la Wifi și o adaugi în aplicație, te vei putea bucura de toate avantajele pe care aceasta ți le oferă. Chiar și pentru un sincron basic, ai nevoie doar de două dispozitive, de priza Wifi și un senzor de temperatură și umiditate cu protocol Zigbee.

Senzor pentru ușă/fereastră Livolo cu protocol ZigBee

VL-XM001

Senzorul de ușă Livolo este un senzor inteligent pentru uși sau ferestre care detectează și raportează atunci când ușa se deschide sau se închide. Notificările le puteti primi în aplicația Livolo Home, iar senzorul funcționează împreună cu Hubul Livolo 3.0 cu protocol ZigBee. Se pot crea scenarii, cum ar fi: să se aprindă lumina când se deschide ușa.

1. Senzorul pentru uși/ferestre Livolo cu protocol Zigbee poate fi utilizat doar cu hubul Livolo 3.0
2. Abia după ce este conectat cu hubul Livolo, poți monitoriza senzorul din aplicație. Pentru a-ți automatiza locuința trebuie să folosești senzorul împreună cu alte dispozitive inteligente. Pentru un sincron basic, ai nevoie de un hub Livolo, un întrerupător inteligent și un senzor pentru uși/ferestre Livolo.

Telecomandă Livolo cu două butoane
Protocol Zigbee

VL-XR005

Mică, compactă și, cel mai important, inteligentă, telecomanda Livolo inovează prin simplitate. Aceasta are 6 metode de control și o baterie încorporată care este destul de ușor de înlocuit. Prin intermediul acestui device poți controla întrerupătoarele din locuința ta, fără să mai intri în aplicație.

1. Pentru a controla telecomanda Livolo cu două butoane ai nevoie de hubul Livolo 3.0
2. Abia după ce este conectată cu hubul Livolo, poți monitoriza telecomanda din aplicație. Pentru a-ți automatiza locuința trebuie să folosești telecomanda împreună cu alte dispozitive inteligente. Pentru un sincron basic, ai nevoie de un hub Livolo, un întrerupător inteligent și o telecomandă Livolo cu două butoane.



Buton inteligent Livolo Protocol Zigbee

VL-XS001

Butonul inteligent Livolo convertește energia cinetică în energie electrică, prin transmiterea unui semnal wireless hubului Livolo. Nu ai nevoie de altă sursă de alimentare și poți economisi energie electrică. Datorită design-ului compact, butonul Livolo cu protocol Zigbee poate fi amplasat oriunde în locuință.

1. Pentru a controla butonul inteligent Livolo ai nevoie de hubul Livolo 3.0
2. Abia după ce este conectat cu hubul Livolo 3.0, poți monitoriza butonul inteligent din aplicație. Pentru a-ți automatiza locuința trebuie să folosești telecomanda împreună cu alte dispozitive inteligente. Pentru un sincron basic, ai nevoie de un hub Livolo, un întrerupător inteligent și un buton inteligent Livolo cu protocol Zigbee.

Cameră de supraveghere Livolo

VL-SHC002

Vedere nocturnă HD

Unghi de 360°

Comunicare bidirecțională

Camera de supraveghere inteligentă va detecta subiectul aflat în mișcare din raza ei de acțiune. Dispozitivul se descurcă excelent și în condiții de lumină slabă, surprinzând imagini clare în raza de 12 metri. Prin intermediul funcției de comunicare bidirecțională vei putea să comunici cu familia de la distanță. Iar datorită unghiului de 360 de grade vei putea monitoriza fiecare colț în locuința ta. Camera de supraveghere îți va trimite notificări în momentul în care va depista mișcare în raza de acțiune și îți va permite să vezi în timp real ce se întâmplă în locuința ta.

1. Pentru a funcționa, camera de supraveghere are nevoie de conexiune Wifi.
2. Camera de supraveghere are un rol important în sistemul de securitate. După ce este realizată conexiunea la Wi-fi, poți controla cu ușurință dispozitivul din aplicație.



Motor de draperie Livolo

VL-SHQ023

Pornire manuală

Mecanism silențios

Se poate opri în caz de obstrucție

Motorul pentru draperii Livolo Wi-fi este confecționat special pentru a se plia pe obiceiurile tale. Acesta are un mecanism silențios și poate fi conectat cu senzorul magnetic pentru uși/ferestre Livolo Zigbee. Astfel, în momentul în care veniți acasă, senzorul va transmite un semnal, iar motorul de draperie va acționa conform setărilor tale. De asemenea, motorul de draperie poate fi conectat și cu senzorul pentru sunet și lumină, pentru a-l acționa în momentul în care lumina este prea puternică sau prea slabă.

1. Pentru a controla motorul de draperie Livolo ai nevoie de conexiune Wi-fi.
2. Dacă este realizată conexiunea la Wi-fi, poți controla cu ușurință motorul de draperie din aplicație. Poate fi utilizat împreună cu alte dispozitive inteligente. De exemplu, pentru un sincron basic ai nevoie de un motor de draperie Livolo Wi-fi și un senzor de sunet și lumină Livolo cu protocol Zigbee.

Motor pentru jaluzele Livolo cu protocol Zigbee

VL-XJ001

Mecanism silențios

Funcție de timer

Încărcare solară

Motorul pentru jaluzele Livolo cu protocol Zigbee este dispozitivul ideal pentru birouri. Are integrate panouri cu încărcare solară pentru a funcționa. Acest dispozitiv este mic, compact și are un consum redus de energie. Poate fi controlat cu ușurință de oriunde, oricând prin intermediul aplicației mobile.

1. Pentru a funcționa, motorul de jaluzele Livolo cu protocol Zigbee are nevoie de hubul Livolo 3.0
2. După este adăugat cu succes în aplicație, acesta poate funcționa împreună cu alte dispozitive inteligente. Pentru cel mai basic sincron aveți nevoie de un hub Livolo și un motor pentru jaluzele Livolo cu protocol Zigbee.

Motor tubular Livolo

VL-SHJRA45R

Motorul tubular Livolo este potrivit atât pentru birouri, cât și pentru locuințe. Poate fi ajustat astfel încât sa fie plăcut ochiului. Acest dispozitiv poate fi controlat din aplicația mobilă, vocal dar și prin intermediul unei telecomenzi.

Bandă Led Livolo

VL-XL001

Selecția culorii | Ajustare intensitate lumină | Funcția de timer

Banda Led Livolo are o structură flexibilă și poate fi controlată cu ușurință din aplicație. Îți poți seta din aplicație ce joc de lumini îți dorești. De asemenea, poți ajusta intensitatea luminii în funcție de preferințe. Poate fi instalată la intrare pentru a interacționa cu senzorul Pir Livolo Zigbee. Lasă-ți imaginația să zburde cu dispozitivele inteligente Livolo!

1. Pentru a controla banda led Livolo ai nevoie de conexiune Wifi.
2. Dacă este adăugată cu succes în aplicație, puteți controla banda led de oriunde, oricând. Dispozitivul poate funcționa împreună cu alte dispozitive inteligente. Pentru cel mai basic sincron ai nevoie de o bandă led Livolo și un senzor PIR Livolo cu protocol Zigbee.

Spot inteligent Livolo, Wi-fi

VL-SHQ014

Selecția culorii

Ajustare intensitate lumină

Funcția de timer

Spotul inteligent Livolo trebuie utilizat împreună cu un întrerupător Livolo. Poate fi montat în perete, iar cu ajutorul lui vei obține o atmosferă relaxantă. Îl poți seta din aplicație să se aprindă/închidă la orele dorite. De asemenea, ai posibilitatea să selectezi dintr-o multitudine de culori. Dispozitivul

1. Pentru a funcționa, spotul inteligent trebuie conectat la Wi-fi.
2. Dacă este adăugat cu succes în aplicație, puteți controla spotul inteligent Livolo de oriunde, oricând. Dispozitivul poate funcționa împreună cu alte dispozitive inteligente. Pentru cel mai basic sincron ai nevoie de un spot inteligent Livolo și un senzor PIR Livolo cu protocol Zigbee.

Bec inteligent Livolo, Wi-fi

VL-SHQ012

Selecția culorii

Ajustare intensitate lumină

Funcția de timer

Becul inteligent Livolo Wifi trebuie utilizat împreună cu un întrerupător Livolo. Creează-ți o atmosferă minunată prin intermediul becului Livolo. Poți selecta dintr-o gamă variată de culori, iar prin intermediul aplicației mobile îl poți programa să funcționeze la orele dorite. Poți alege atât lumină caldă, cât și lumină rece. Poți folosi acest bec împreună cu un senzor PIR Livolo cu protocol Zigbee.

1. Pentru a funcționa, becul inteligent trebuie conectat la Wi-fi.
2. Dacă este adăugat cu succes în aplicație, puteți controla becul inteligent Livolo de oriunde, oricând. Dispozitivul poate funcționa împreună cu alte dispozitive inteligente. Pentru cel mai basic sincron ai nevoie de un bec inteligent Livolo și un senzor PIR Livolo cu protocol Zigbee.

Valvă inteligentă pentru calorifer Livolo Protocol Zigbee

VL-SHQ010

Control vocal

Sistem de blocare pentru copii

Anti-calcar

Valva inteligentă Livolo cu protocol Zigbee este montată pe calorifer. Poți controla cu ușurință dispozitivul din aplicație și îl poți seta ca în momentul în care detectează că temperatura e sub valoarea setată, valva să pornească caloriferul.

1. Pentru a utiliza valva inteligentă ai nevoie de hubul Livolo Zigbee 3.0
2. După ce este conectat cu hubul Livolo 3.0, poți controla valva din aplicație. Pentru automatizare trebuie folosit împreună cu alte dispozitive inteligente. De exemplu, pentru cel mai basic sincron, ai nevoie de un hub Livolo, o valvă inteligentă și un senzor Livolo PIR.

Priză inteligentă retractabilă Livolo,Wi-Fi

VL-SHS007

Protecție automată la ridicare

Placă încărcare wireless

Control din aplicație

Priza inteligentă retractabilă Livolo are un design modern, care nu ocupă mult spatiu. Acest dispozitiv inteligent poate fi controlat din aplicație, iar placa pentru încărcare wireless poate încărca majoritatea smartphone-urilor de pe piață.

1. Pentru a controla priza retractabilă Livolo, trebuie s-o conectați la Wifi.
2. Priza inteligentă retractabilă Livolo este o piesă importantă în automatizarea locuinței tale.



Buton de urgență Livolo

VL-C7FYMA-2BP

Securizarea locuinței este un pas extrem de important. Cu toții ne dorim să ne simțim în siguranță în propria locuință. De aceea, am creat soluții inteligente care te vor ajuta să te simți mult mai bine. Butonul de urgență Livolo, odată apăsat, va trimite o alarmă către autorități. Această alarmă poate fi oprită din aplicația mobilă. Acest dispozitiv este potrivit pentru școli, spitale, hoteluri etc.

1. Pentru a utiliza butonul de urgență Livolo ai nevoie de hubul Livolo 3.0
2. După ce este conectat cu succes la rețeaua Wifi, butonul de urgență Livolo poate fi controlat din aplicație.



Yală inteligentă LVD-06 Livolo

VL-SHL002-B

Deblocare cu amprentă

Deblocare cu parolă

Deblocare cu card

Deblocare cu cheie

Control din aplicație

Yala inteligentă Livolo LVD-06 reprezintă încă un pas important în automatizarea locuinței tale. Nu mai trebuie să-ți faci griji dacă ți-ai uitat cheile, pentru că poți debloca yala cu ajutorul amprentelor, aplicației mobile sau prin intermediul unei parole.

1. Pentru a funcționa, yala LVD-06 Livolo trebuie conectată la bluetooth.
2. După ce este conectată cu succes, yala poate fi controlată din aplicație.

Yală Livolo YG5050

VL-SHL018-B

Deblocare cu parolă

Deblocare cu card

Deblocare cu cheie

Control din aplicație

Yala Livolo YG5050 este un dispozitiv extrem de inteligent ce poate înlocui cu ușurință yala tradițională. Are integrat un cilindru de blocare cu două bolțuri din oțel inoxidabil de înaltă calitate. Acceptă o sursă de alimentare cu USB. Yala poate fi monitorizată din aplicație. Poate fi încuiată/descuiată prin 4 metode: aplicație, parolă, card, cheie.

1. Pentru a controla Yala Livolo YG5050 trebuie s-o conectați la Bluetooth.
2. După ce este conectată cu succes, yala poate fi controlată din aplicație.



SERIILE C7

Întrerupătoare cu touch

Întrerupător	Denumire	SKU				ZigBee	Wi-Fi	Cu telecomandă	Cap scară/ cruce	Variator	Variator adaptiv	Temporizator	Sonerie	Revenire	AC	Descriere
	Întrerupător simplu cu touch	■ VL-C701-2BG	VL-C701-2WG	■ VL-C701-2AG	■ VL-C701-2IG	–	–	–	–	–	–	–	–	–	–	**Dimensiune:** 80mm x 80mm **Voltaj:** 100-240V ~ 50/60Hz **Sarcină:** Max. 5A/canal nu mai mult de 10A în total **Temperatura de lucru:** -10℃ ~ 40℃ **Sarcina minimă:** 5W
	Întrerupător simplu cap scară/cruce cu touch	■ VL-C701S-2BG	VL-C701S-2WG	■ VL-C701S-2AG	■ VL-C701S-2IG	–	–	–	●	–	–	–	–	–	–	
	Întrerupător simplu cu touch Wireless	■ VL-C701R-2BG	VL-C701R-2WG	■ VL-C701R-2AG	■ VL-C701R-2IG	–	–	●	–	–	–	–	–	–	–	
	Întrerupător simplu cap scară/cruce cu touch Wireless	■ VL-C701SR-2BG	VL-C701SR-2WG	■ VL-C701SR-2AG	■ VL-C701SR-2IG	–	–	●	●	–	–	–	–	–	–	
	Întrerupător simplu cu touch, protocol zigbee	■ VL-C701Z-2BG	VL-C701Z-2WG	■ VL-C701Z-2AG	■ VL-C701Z-2IG	●	–	–	–	–	–	–	–	–	–	
	Întrerupător simplu cap scară/cruce, protocol zigbee	■ VL-C701SZ-2BG	VL-C701SZ-2WG	■ VL-C701SZ-2AG	■ VL-C701SZ-IG	●	–	–	●	–	–	–	–	–	–	
	Întrerupător simplu cu touch Wi-fi	■ VL-C701NY-2BG	VL-C701NY-2WG	■ VL-C701NY-2AG	■ VL-C701NY-2IG	–	●	–	–	–	–	–	–	–	–	**Dimensiune:** 80mm x 80mm **Sarcină:** Max. 5A/canal nu mai mult de 10A în total
	Întrerupător simplu cap scară/cruce cu touch Wi-fi	■ VL-C701SNY-2BG	VL-C701SNY-2WG	■ VL-C701SNY-2AG	■ VL-C701SNY-2IG	–	●	–	●	–	–	–	–	–	–	
	Întrerupător cu variator	■ VL-C701D2-2BG	VL-C701D2-2WG	■ VL-C701D2-2AG	■ VL-C701D2-2IG	–	–	–	–	●	–	–	–	–	–	**Dimensiune:** 80mm x 80mm **Sarcină:** Nu mai mult de 2A în total **Sarcina minimă:** 10W
	Întrerupător simplu cu variator Wireless	■ VL-C701D2R-2BG	VL-C701D2R-2WG	■ VL-C701D2R-2AG	■ VL-C701D2R-2IG	–	–	●	–	●	–	–	–	–	–	
	Întrerupător simplu cu variator, protocol zigbee	■ VL-C701D2Z-2BG	VL-C701D2Z-2WG	■ VL-C701D2Z-2AG	■ VL-C701D2Z-2IG	●	–	–	–	●	–	–	–	–	–	
	Întrerupător simplu cu variator adaptiv	■ VL-C701D1-2BG	VL-C701D1-2WG	■ VL-C701D1-2AG	■ VL-C701D1-2IG	–	–	–	–	–	●	–	–	–	–	**Dimensiune:** 80mm x 80mm **Voltaj:** 100-240V ~ 50/60Hz **Sarcină:** nu mai mult de 2A în total **Sarcina minimă:** 5W
	Întrerupător simplu cap scară/cruce cu variator adaptiv	■ VL-C701SD1-2BG	VL-C701SD1-2WG	■ VL-C701SD1-2AG	■ VL-C701SD1-2IG	–	–	–	●	–	●	–	–	–	–	
	Întrerupător simplu cu variator adaptiv, protocol zigbee	■ VL-C701D1Z-2BG	VL-C701D1Z-2WG	■ VL-C701D1Z-2AG	■ VL-C701D1Z-2IG	●	–	–	–	–	●	–	–	–	–	
	Întrerupător simplu cap scara/cruce cu variator adaptiv, protocol zigbee	■ VL-C701SD1Z-2BG	VL-C701SD1Z-2WG	■ VL-C701SD1Z-2AG	■ VL-C701SD1Z-2IG	●	–	–	●	–	●	–	–	–	–	
	Întrerupător cu temporizator	■ VL-C701T-2BG	VL-C701T-2WG	■ VL-C701T-2AG	■ VL-C701T-2IG	–	–	–	–	–	–	●	–	–	–	**Dimensiune:** 80mm x 80mm **Voltaj:** 100-240V ~ 50/60Hz **Sarcină:** Max. 5A/canal nu mai mult de 10A în total
	Întrerupător buton de sonerie	■ VL-C701B-2BG	VL-C701B-2WG	■ VL-C701B-2AG	■ VL-C701B-2IG	–	–	–	–	–	–	–	●	–	–	
	Întrerupător buton de sonerie, cu nul	■ VL-C701NB-2BG	VL-C701NB-2WG	■ VL-C701NB-2AG	■ VL-C701NB-2IG	–	–	–	–	–	–	–	●	–	●	
	Întrerupător simplu, cu nul	■ VL-C701N-2BG	VL-C701N-2WG	■ VL-C701N-2AG	■ VL-C701N-2IG	–	–	–	–	–	–	–	–	–	●	**Voltaj:** 100-240V ~ 50/60Hz **Sarcină:** Max. 5A/canal nu mai mult de 10A în total
	Întrerupător simplu cu revenire, protocol zigbee	■ VL-C701HNZ-2BG	VL-C701HNZ-2WG	■ VL-C701HNZ-2AG	■ VL-C701HNZ-2IG	●	–	–	–	–	–	–	–	●	●	

Întrerupător	Denumire	SKU	ZigBee	Wi-Fi	Cu telecomandă	Cap scară/ cruce	Variator	Variator adaptiv	Draperii	Sonerie	Revenire	AC	Descriere
	Întrerupător dublu cu touch	■ VL-C702-2BG ■ VL-C702-2WG ■ VL-C702-2AG ■ VL-C702-2IG	–	–	–	–	–	–	–	–	–	–	**Dimensiune:** 80mm x 80mm **Voltaj:** 100-240V ~ 50/60Hz **Sarcină:** Max. 5A/canal nu mai mult de 10A în total **Temperatura de lucru:** -10°C ~ 40°C **Sarcina minimă:** 5W
	Întrerupător dublu cap scară/cruce cu touch	■ VL-C702S-2BG ■ VL-C702S-2WG ■ VL-C702S-2AG ■ VL-C702S-2IG	–	–	–	●	–	–	–	–	–	–	
	Întrerupător dublu Wireless/RF cu touch	■ VL-C702R-2BG ■ VL-C702R-2WG ■ VL-C702R-2AG ■ VL-C702R-2IG	–	–	●	–	–	–	–	–	–	–	
	Întrerupător dublu Wireless/RF cap scară/cruce cu touch	■ VL-C702SR-2BG ■ VL-C702SR-2WG ■ VL-C702SR-2AG ■ VL-C702SR-2IG	–	–	●	●	–	–	–	–	–	–	
	Întrerupător dublu cu touch, protocol zigbee	■ VL-C702Z-2BG ■ VL-C702Z-2WG ■ VL-C702Z-2AG ■ VL-C702Z-2IG	●	–	–	–	–	–	–	–	–	–	
	Întrerupător dublu cap scara/cruce cu touch, protocol zigbee	■ VL-C702SZ-2BG ■ VL-C702SZ-2WG ■ VL-C702SZ-2AG ■ VL-C702SZ-2IG	●	–	–	●	–	–	–	–	–	–	
	Întrerupător dublu Wifi cu touch	■ VL-C702NY-2BG ■ VL-C702NY-2WG ■ VL-C702NY-2AG ■ VL-C702NY-2IG	–	●	–	–	–	–	–	–	–	–	**Dimensiune:** 80mm x 80mm **Sarcină:** Max. 5A/canal nu mai mult de 10A în total
	Întrerupător dublu Wifi cap scară/cruce cu touch	■ VL-C702SNY-2BG ■ VL-C702SNY-2WG ■ VL-C702SNY-2AG ■ VL-C702SNY-2IG	–	●	–	●	–	–	–	–	–	–	
	Întrerupător de draperie	■ VL-C702NW-2BG ■ VL-C702NW-2WG ■ VL-C702NW-2AG ■ VL-C702NW-2IG	–	–	–	–	–	–	●	–	–	–	**Dimensiune:** 80mm x 80mm **Voltaj:** Fază și Nul, 100-240V ~ 50/60Hz **Sarcina maximă:** 5W
	Întrerupător de draperie Wireless	■ VL-C702NWR-2BG ■ VL-C702NWR-2WG ■ VL-C702NWR-2AG ■ VL-C702NWR-2IG	–	–	●	–	–	–	●	–	–	–	
	Întrerupător de draperie, protocol zigbee	■ VL-C702NWZ-2BG ■ VL-C702NWZ-2WG ■ VL-C702NWZ-2AG ■ VL-C702NWZ-2IG	●	–	–	–	–	–	●	–	–	–	
	Întrerupător buton de sonerie	■ VL-C702B-2BG ■ VL-C702B-2WG ■ VL-C702B-2AG ■ VL-C702B-2IG	–	–	–	–	–	–	–	●	–	–	**Voltaj:** 100-240V ~ 50/60Hz **Sarcină:** Max. 5A/canal nu mai mult de 10A în total
	Întrerupător buton de sonerie cu nul	■ VL-C702NB-2BG ■ VL-C702NB-2WG ■ VL-C702NB-2AG ■ VL-C702NB-2IG	–	–	–	–	–	–	–	●	–	●	
	Întrerupător dublu cu touch, cu nul	■ VL-C702N-2BG ■ VL-C702N-2WG ■ VL-C702N-2AG ■ VL-C702N-2IG	–	–	–	–	–	–	–	–	–	●	**Voltaj:** 100-240V ~ 50/60Hz **Sarcină:** Max. 5A/canal nu mai mult de 10A în total
	Întrerupător dublu cu revenire, protocol zigbee	■ VL-C702HNZ-2BG ■ VL-C702HNZ-2WG ■ VL-C702HNZ-2AG ■ VL-C702HNZ-2IG	●	–	–	–	–	–	–	–	●	●	



SERIILE C7

Întrerupătoare cu touch

Întrerupător	Denumire	SKU	ZigBee	Wi-Fi	Cu telecomandă	Cap scară/ cruce	Variator	Variator adaptiv	Temporizator	Sonerie	Revenire	AC	Descriere
	Întrerupător simplu cu touch	■ VL-C7M1.MB-2BP □ VL-C7M1.MB-2WP ■ VL-C7M1.MB-2AP ■ VL-C7M1.MB-2IP	–	–	–	–	–	–	–	–	–	–	**Dimensiune:** 80mm x 80mm **Voltaj:** Fază și Nul, 100-240V ~ 50/60Hz **Sarcina:** 5A
	Întrerupător simplu cap scară/cruce cu touch	■ VL-C7M1S.MB-2BP □ VL-C7M1S.MB-2WP ■ VL-C7M1S.MB-2AP ■ VL-C7M1S.MB-2IP	–	–	–	●	–	–	–	–	–	–	
	Întrerupător simplu cu touch, protocol zigbee	■ VL-C7M1Z.MB-2BP □ VL-C7M1Z.MB-2WP ■ VL-C7M1Z.MB-2AP ■ VL-C7M1Z.MB-2IP	●	–	–	–	–	–	–	–	–	–	
	Întrerupător simplu cap scara/cruce cu touch Wireless	■ VL-C7M1SZ.MB-2BP VL-C7M1SZ.MB-2WP ■ VL-C7M1SZ.MB-2AP ■ VL-C7M1SZ.MB-2IP	●	–	–	●	–	–	–	–	–	–	
	Întrerupător simplu cu touch	■ VL-C7F1-2BP □ VL-C7F1-2WP ■ VL-C7F1-2AP ■ VL-C7F1-2IP	–	–	–	–	–	–	–	–	–	–	**Dimensiune:** 80mm x 80mm **Voltaj:** 100-240V ~ 50/60Hz **Sarcină:** Max. 5A/canal nu mai mult de 10A în total **Temperatura de lucru:** -10°C ~ 40°C **Sarcina minimă:** 5W
	Întrerupător simplu cap scara/cruce	■ VL-C7F1S-2BP □ VL-C7F1S-2WP ■ VL-C7F1S-2AP ■ VL-C7F1S-2IP	–	–	–	●	–	–	–	–	–	–	
	Întrerupător simplu cu touch Wireless	■ VL-C7F1R-2BP □ VL-C7F1R-2WP ■ VL-C7F1R-2AP ■ VL-C7F1R-2IP	–	–	●	–	–	–	–	–	–	–	
	Întrerupător simplu cap scară/cruce cu touch Wireless	■ VL-C7F1SR-2BP □ VL-C7F1SR-2WP ■ VL-C7F1SR-2AP ■ VL-C7F1SR-2IP	–	–	●	●	–	–	–	–	–	–	
	Întrerupător simplu cu touch, protocol zigbee	■ VL-C7F1Z-2BP □ VL-C7F1Z-2WP ■ VL-C7F1Z-2AP ■ VL-C7F1Z-2IP	●	–	–	–	–	–	–	–	–	–	
	Întrerupător simplu cap scară/cruce cu touch, protocol zigbee	■ VL-C7F1SZ-2BP □ VL-C7F1SZ-2WP ■ VL-C7F1SZ-2AP ■ VL-C7F1SZ-2IP	●	–	–	●	–	–	–	–	–	–	
	Întrerupător simplu cu touch Wi-fi	■ VL-C7F1NY-2BP □ VL-C7F1NY-2WP ■ VL-C7F1NY-2AP ■ VL-C7F1NY-2IP	–	●	–	–	–	–	–	–	–	–	**Dimensiune:** 80mm x 80mm **Sarcină:** Max. 5A/canal nu mai mult de 10A în total
	Întrerupător simplu cap scară/cruce cu touch Wi-fi	■ VL-C7F1SNY-2BP □ VL-C7F1SNY-2WP ■ VL-C7F1SNY-2AP ■ VL-C7F1SNY-2IP	–	●	–	●	–	–	–	–	–	–	
	Întrerupător cu variator	■ VL-C7F1D2-2BP □ VL-C7F1D2-2WP ■ VL-C7F1D2-2AP ■ VL-C7F1D2-2IP	–	–	–	–	●	–	–	–	–	–	**Dimensiune:** 80mm x 80mm **Sarcină:** Nu mai mult de 2A în total **Sarcină minimă:** 10W
	Întrerupător simplu cu variator Wireless	■ VL-C7F1D2R-2BP □ VL-C7F1D2R-2WP ■ VL-C7F1D2R-2AP ■ VL-C7F1D2R-2IP	–	–	●	–	●	–	–	–	–	–	
	Întrerupător simplu cu variator, protocol zigbee	■ VL-C7F1D2Z-2BP □ VL-C7F1D2Z-2WP ■ VL-C7F1D2Z-2AP ■ VL-C7F1D2Z-2IP	●	–	–	–	●	–	–	–	–	–	
	Întrerupător simplu cu variator adaptiv	■ VL-C7F1D1-2BP □ VL-C7F1D1-2WP ■ VL-C7F1D1-2AP ■ VL-C7F1D1-2IP	–	–	–	–	–	●	–	–	–	–	**Dimensiune:** 80mm x 80mm **Voltaj:** 100-240V ~ 50/60Hz **Sarcină:** Nu mai mult de 2A în total **Sarcină minimă:** 10W
	Întrerupător simplu cap scară/cruce cu variator adaptiv	■ VL-C7F1SD1-2BP □ VL-C7F1SD1-2WP ■ VL-C7F1SD1-2AP ■ VL-C7F1SD1-2IP	–	–	–	●	–	●	–	–	–	–	
	Întrerupător simplu cu variator adaptiv, protocol zigbee	■ VL-C7F1D1Z-2BP □ VL-C7F1D1Z-2WP ■ VL-C7F1D1Z-2AP ■ VL-C7F1D1Z-2IP	●	–	–	–	–	●	–	–	–	–	
	Întrerupător simplu cap scară/cruce cu variator adaptiv, protocol zigbee	■ VL-C7F1SD1Z-2BP □ VL-C7F1SD1Z-2WP ■ VL-C7F1SD1Z-2AP ■ VL-C7F1SD1Z-2IP	●	–	–	●	–	●	–	–	–	–	
	Întrerupător cu temporizator	■ VL-C7F1T-2BP □ VL-C7F1T-2WP ■ VL-C7F1T-2AP ■ VL-C7F1T-2IP	–	–	–	–	–	–	●	–	–	–	**Dimensiune:** 80mm x 80mm **Voltaj:** 100-240V ~ 50/60Hz **Sarcină:** Max. 5A/canal nu mai mult de 10A în total
	Întrerupător buton de sonerie	■ VL-C7F1B-2BP □ VL-C7F1B-2WP ■ VL-C7F1B-2AP ■ VL-C7F1B-2IP	–	–	–	–	–	–	–	●	–	–	
	Întrerupător buton de sonerie, cu nul	■ VL-C7F1NB-2BP □ VL-C7F1NB-2WP ■ VL-C7F1NB-2AP ■ VL-C7F1NB-2IP	–	–	–	–	–	–	–	●	–	●	
	Întrerupător simplu, cu nul	■ VL-C7F1N-2BP □ VL-C7F1N-2WP ■ VL-C7F1N-2AP ■ VL-C7F1N-2IP	–	–	–	–	–	–	–	–	–	●	**Voltaj:** 100-240V ~ 50/60Hz **Sarcină:** Max. 5A/canal nu mai mult de 10A în total
	Întrerupător simplu cu revenire, protocol zigbee	■ VL-C7F1HNZ-2BP □ VL-C7F1HNZ-2WP ■ VL-C7F1HNZ-2AP ■ VL-C7F1HNZ-2IP	●	–	–	–	–	–	–	–	●	●	

SERIILE C7

Întrerupătoare cu touch cu ramă din sticlă



SERIILE C7

Întrerupătoare cu touch cu ramă din sticlă

Întrerupător	Denumire	SKU				ZigBee	Wi-Fi	Cu telecomandă	Cap scară/ cruce	Variator	Variator adaptiv	Draperii	Sonerie	Revenire	AC	Descriere
	Întrerupător dublu cu touch	■ VL-C7F2-2BP	□ VL-C7F2-2WP	■ VL-C7F2-2AP	■ VL-C7F2-2IP	–	–	–	–	–	–	–	–	–	–	**Dimensiune:** 80mm x 80mm **Voltaj:** 100-240V ~ 50/60Hz **Sarcină:** Max. 5A/canal nu mai mult de 10A în total **Temperatura de lucru:** -10°C ~ 40°C **Sarcina minimă:** 5W
	Întrerupător dublu cap scara/cruce cu touch	■ VL-C7F2S-2AP	□ VL-C7F2S-2WP	■ VL-C7F2S-2AP	■ VL-C7F2S-2IP	–	–	–	●	–	–	–	–	–	–	
	Întrerupător dublu Wireless/RF cu touch	■ VL-C7F2R-2BP	□ VL-C7F2R-2WP	■ VL-C7F2R-2AP	■ VL-C7F2R-2IP	–	–	●	–	–	–	–	–	–	–	
	Întrerupător dublu Wireless/RF cap scară/cruce cu touch	■ VL-C7F2SR-2BP	□ VL-C7F2SR-2WP	■ VL-C7F2SR-2AP	■ VL-C7F2SR-2IP	–	–	●	●	–	–	–	–	–	–	
	Întrerupător dublu cu touch, protocol zigbee	■ VL-C7F2Z-2BP	□ VL-C7F2Z-2WP	■ VL-C7F2Z-2AP	■ VL-C7F2Z-2IP	●	–	–	–	–	–	–	–	–	–	
	Întrerupător dublu cap scară/cruce cu touch, protocol zigbee	■ VL-C7F2SZ-2BP	□ VL-C7F2SZ-2WP	■ VL-C7F2SZ-2AP	■ VL-C7F2SZ-2IP	●	–	–	●	–	–	–	–	–	–	
	Întrerupător dublu Wifi cu touch	■ VL-C7F2NY-2BP	□ VL-C7F2NY-2WP	■ VL-C7F2NY-2AP	■ VL-C7F2NY-2IP	–	●	–	–	–	–	–	–	–	–	**Dimensiune:** 80mm x 80mm **Sarcină:** Max. 5A/canal nu mai mult de 10A în total
	Întrerupător dublu Wifi cap scară/cruce cu touch	■ VL-C7F2SNY-2BP	□ VL-C7F2SNY-2WP	■ VL-C7F2SNY-2AP	■ VL-C7F2SNY-2IP	–	●	–	●	–	–	–	–	–	–	
	Întrerupător de draperie	■ VL-C7F2NW-2BPS21	□ VL-C7F2NW-2WPS21	■ VL-C7F2NW-2APS21	■ VL-C7F2NW-2IPS21	–	–	–	–	–	–	●	–	–	–	**Dimensiune:** 80mm x 80mm **Voltaj:** Fază și Nul, 100-240V ~ 50/60Hz **Sarcină maximă:** 3A
	Întrerupător de draperie Wireless	■ VL-C7F2NWR-2BPS21	□ VL-C7F2NWR-2WPS21	■ VL-C7F2NWR-2APS21	■ VL-C7F2NWR-2IPS21	–	–	●	–	–	–	●	–	–	–	
	Întrerupător de draperie, protocol zigbee	■ VL-C7F2NWZ-2BPS21	□ VL-C7F2NWZ-2WPS21	■ VL-C7F2NWZ-2APS21	■ VL-C7F2NWZ-2IPS21	●	–	–	–	–	–	●	–	–	–	
	Întrerupător buton de sonerie	■ VL-C7F2B-2BP	□ VL-C7F2B-2WP	■ VL-C7F2B-2AP	■ VL-C7F2B-2IP	–	–	–	–	–	–	–	●	–	–	**Voltaj:** 100-240V ~ 50/60Hz **Sarcină:** Max. 5A/canal nu mai mult de 10A în total
	Întrerupător buton de sonerie cu nul	■ VL-C7F2NB-2BP	□ VL-C7F2NB-2WP	■ VL-C7F2NB-2AP	■ VL-C7F2NB-2IP	–	–	–	–	–	–	–	●	–	●	
	Întrerupător dublu cu touch, cu nul	■ VL-C7F2N-2BP	□ VL-C7F2N-2WP	■ VL-C7F2N-2AP	■ VL-C7F2N-2IP	–	–	–	–	–	–	–	–	–	●	**Voltaj:** 100-240V ~ 50/60Hz **Sarcină:** Max. 5A/canal nu mai mult de 10A în total
	Întrerupător dublu cu revenire, protocol zigbee	■ VL-C7F2HNZ-2BP	□ VL-C7F2HNZ-2WP	■ VL-C7F2HNZ-2AP	■ VL-C7F2HNZ-2IP	●	–	–	–	–	–	–	–	●	●	

Întrerupător	Denumire	SKU	Cap scară/ cruce	Revenire	Descriere
	Întrerupător mecanic cu revenire	■ VL-C7KMH-2BP □ VL-C7KMH-2WP ■ VL-C7KMH-2AP ■ VL-C7KMH-2IP	–	●	
	Întrerupător mecanic cap scară/cruce	■ VL-C7KMKS-2BP □ VL-C7KMKS-2WP ■ VL-C7KMKS-2AP ■ VL-C7KMKS-2IP	●	–	
	Întrerupător dublu mecanic cu revenire	■ VL-C7KMH.MH-2BP □ VL-C7KMH.MH-2WP ■ VL-C7KMH.MH-2AP ■ VL-C7KMH.MH-2IP	–	●	
	Întrerupător dublu mecanic cap scară/cruce	■ VL-C7KMKS.MKS-2BP □ VL-C7KMKS.MKS-2WP ■ VL-C7KMKS.MKS-2AP ■ VL-C7KMKS.MKS-2IP	●	–	**Dimensiune:** 80mm x 80mm **Voltaj:** 250V **Curent electric:** 10A
	Întrerupător mecanic intermediar 10A	■ VL-C7K1MMG10A-2BP □ VL-C7K1MMG10A-2WP ■ VL-C7K1MMG10A-2AP ■ VL-C7K1MMG10A-2IP	●	–	
	Întrerupător mecanic intermediar 10A	■ VL-C7K1MML10A.1MML10A-2BP □ VL-C7K1MML10A.1MML10A-2WP ■ VL-C7K1MML10A.1MML10A-2AP ■ VL-C7K1MML10A.1MML10A-2IP	●	–	
	Întrerupător dublu mecanic bi-polar 10A	■ VL-C7KMKV10A.MKV10A-2BP □ VL-C7KMKV10A.MKV10A-2WP ■ VL-C7KMKV10A.MKV10A-2AP ■ VL-C7KMKV10A.MKV10A-2IP	–	–	
	Întrerupător pentru urgențe cu fir	■ VL-C7KME.MB-2BP □ VL-C7KME.MB-2WP ■ VL-C7KME.MB-2AP ■ VL-C7KME.MB-2IP	–	–	
	Întrerupător mecanic bi-polar 20A	■ VL-C7KMKV20A-2BP □ VL-C7KMKV20A-2WP ■ VL-C7KMKV20A-2AP ■ VL-C7KMKV20A-2IP	–	–	**Dimensiune:** 80mm x 80mm **Voltaj:** 250V **Curent electric:** 20A

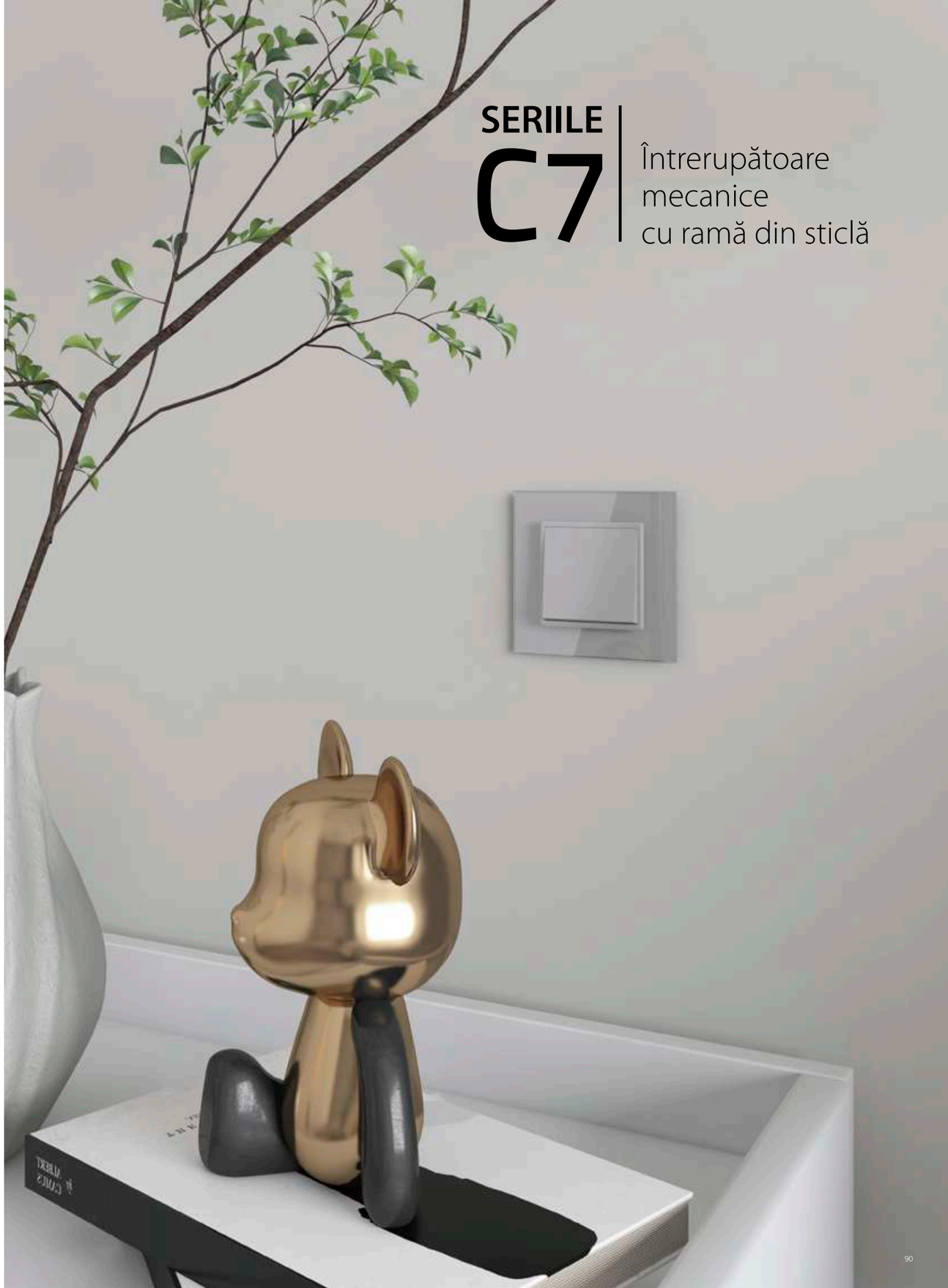

SERIILE C7

Întrerupătoare mecanice cu ramă din sticlă

SERIILE C7

Prize cu ramă din sticlă

Deși are un design compact, priza Livolo este extrem de utilă în locuința ta. Rama este confecționată din sticlă termorezistentă și are un design minimalist.

Livolo are o gamă largă de produse inteligente pentru locuința ta.

www.case-smart.ro contact@case-smart.ro 0756 785 710

Priză dublă standard european

VL-C7CTC16A-2BPS21

- Sticla termorezistentă
- Protecție copii
- Certificare CE
- Protecție ignifugă

Material: Ramă din sticlă

Voltaj: 250V

Curent Electric: 16A

CULORI

Negru / Alb / Auriu / Gri

Priză	Denumire	SKU	ZigBee	Descriere
	Priză standard european	■ VL-C7CTC16A-2BP □ VL-C7CTC16A-2WP ■ VL-C7CTC16A-2AP ■ VL-C7CTC16A-2IP	–	**Dimensiune:** 80mm x 80mm **Voltaj:** 250V **Curent electric:** 16A
	Priză standard european fără sistem de prindere cu șurub	■ VL-C7CTC16A-2BPS01 □ VL-C7CTC16A-2WPS01 ■ VL-C7CTC16A-2APS01 ■ VL-C7CTC16A-2IPS01	–	
	Priză standard european, protocol zigbee	■ VL-C7CTC16AZ-2BP □ VL-C7CTC16AZ-2WP ■ VL-C7CTC16AZ-2AP ■ VL-C7CTC16AZ-2IP	●	
	Priză standard israelian	■ VL-C7CTH16A-2BP □ VL-C7CTH16A-2WP ■ VL-C7CTH16A-2AP ■ VL-C7CTH16A-2IP	–	
	Priză standard francez	■ VL-C7CTE16A-2BP □ VL-C7CTE16A-2WP ■ VL-C7CTE16A-2AP ■ VL-C7CTE16A-2IP	–	
	Priză standard italian	■ VL-C7CTL16A.TL16A-2BP □ VL-C7CTL16A.TL16A-2WP ■ VL-C7CTL16A.TL16A-2AP ■ VL-C7CTL16A.TL16A-2IP	–	
	Priză standard american 16A	■ VL-C7CTB16A-2BP □ VL-C7CTB16A-2WP ■ VL-C7CTB16A-2AP ■ VL-C7CTB16A-2IP	–	
	Priză standard american 16A	■ VL-C7MT25 16A.MB-2BP □ VL-C7MT25 16A.MB-2WP ■ VL-C7MT25 16A.MB-2AP ■ VL-C7MT25 16A.MB-2IP	–	
	Priză standard american 15A	■ VL-C7CTB15A-2BP □ VL-C7CTB15A-2WP ■ VL-C7CTB15A-2AP ■ VL-C7CTB15A-2IP	–	**Dimensiune:** 80mm x 80mm **Voltaj:** 250V **Curent electric:** 15A
	Priză standard american 15A	■ VL-C7MTB15A.MB-2BP □ VL-C7MTB15A.MB-2WP ■ VL-C7MTB15A.MB-2AP ■ VL-C7MTB15A.MB-2IP	–	
	Priză standard britanic	■ VL-C7CTG13A-2BP □ VL-C7CTG13A-2WP ■ VL-C7CTG13A-2AP ■ VL-C7CTG13A-2IP	–	**Dimensiune:** 80mm x 80mm **Voltaj:** 250V **Curent electric:** 13A

SERIILE C7

Prize cu ramă din sticlă

Priză	Denumire	SKU	ZigBee	Descriere
	Priză standard elvețian	■ VL-C7MTJ13A.MB-2BP □ VL-C7MTJ13A.MB-2WP ■ VL-C7MTJ13A.MB-2AP ■ VL-C7MTJ13A.MB-2IP	–	**Dimensiune:** 80mm x 80mm **Voltaj:** 250V **Curent electric:** 13A
	Priză USB	■ VL-C7MUA.MB-2BP □ VL-C7MUA.MB-2WP ■ VL-C7MUA.MB-2AP ■ VL-C7MUA.MB-2IP	–	**Dimensiune:** 80mm x 80mm **Voltaj:** 100-240V~50/60Hz **Ieșire:** 5V/2.1A
	Priză USB-C 45W	■ VL-C7VUC-2BP □ VL-C7VUC-2WP ■ VL-C7VUC-2AP ■ VL-C7VUC-2IP	–	**Dimensiune:** 80mm x 80mm **Voltaj:** 100-240V~50/60Hz **Ieșire:** 5V/3A, 9V/3A, 12V/3A, 15V/3A, 20V/2.25A
	Priză USB 1A-1C 36W	■ VL-C7VUA18W.UC18W-2BP □ VL-C7VUA18W.UC18W-2WP ■ VL-C7VUA18W.UC18W-2AP ■ VL-C7VUA18W.UC18W-2IP	–	**Dimensiune:** 80mm x 80mm **Voltaj:** 100-240V~50/60Hz **Ieșire:** A: 5V/3A, 9V/2A, 12V/1.5A, C: 5V/3A, 9V/3A, 12V/2.2A
	Priză standard european cu USB-C	■ VL-C7CTF16A.UC18W-2BP □ VL-C7CTF16A.UC18W-2WP ■ VL-C7CTF16A.UC18W-2AP ■ VL-C7CTF16A.UC18W-2IP	–	**Dimensiune:** 80mm x 80mm **Voltaj:** 100-240V~50/60Hz **Ieșire pentru tip-C:** 5V/3A, 9V/2A, 12V/1.5A
	Priză dublă standard european	■ VL-C7CTC16A-2BPS21 □ VL-C7CTC16A-2WPS21 ■ VL-C7CTC16A-2APS21 ■ VL-C7CTC16A-2IPS21	–	**Dimensiune:** 78mm x 119mm **Voltaj:** 250V **Curent electric:** 16A
	Priză pentru cablu audio	■ VL-C7VSD.SD-2BP □ VL-C7VSD.SD-2WP ■ VL-C7VSD.SD-2AP ■ VL-C7VSD.SD-2IP	–	**Dimensiune:** 80mm x 80mm
	Priză cu intrare audio	■ VL-C7MAU.MB-2BP □ VL-C7MAU.MB-2WP ■ VL-C7MAU.MB-2AP ■ VL-C7MAU.MB-2IP	–	
	Priză intrare telefon	■ VL-C7MTP.MB-2BP □ VL-C7MTP.MB-2WP ■ VL-C7MTP.MB-2AP ■ VL-C7MTP.MB-2IP	–	
	Priză PC	■ VL-C7MCP.MB-2BP □ VL-C7MCP.MB-2WP ■ VL-C7MCP.MB-2AP ■ VL-C7MCP.MB-2IP	–	
	Priză audio intrare mufă banană	■ VL-C7MSD.MB-2BP □ VL-C7MSD.MB-2WP ■ VL-C7MSD.MB-2AP ■ VL-C7MSD.MB-2IP	–	

SERIILE C7

Prize cu ramă din sticlă

SERIILE C7 | Încuietori inteligente

Priză	Denumire	SKU	ZigBee	Descriere
	Priză TV satelit Livolo	■ VL-C7MSL.MB-2BP □ VL-C7MSL.MB-2WP ■ VL-C7MSL.MB-2AP ■ VL-C7MSL.MB-2IP	–	**Dimensiune:** 80mm x 80mm
	Priză Video Livolo	■ VL-C7MVD.MB-2BP □ VL-C7MVD.MB-2WP ■ VL-C7MVD.MB-2AP ■ VL-C7MVD.MB-2IP	–	
	Priză HDMI Livolo	■ VL-C7MHD.MB-2BP □ VL-C7MHD.MB-2WP ■ VL-C7MHD.MB-2AP ■ VL-C7MHD.MB-2IP	–	
	Priză TV Livolo	■ VL-C7MTV.MB-2BP □ VL-C7MTV.MB-2WP ■ VL-C7MTV.MB-2AP ■ VL-C7MTV.MB-2IP	–	

Încuietoare inteligentă	Denumire	SKU	Descriere
	Încuietoare cu amprentă Livolo	■ VL-SHL002-B □ VL-SHL002-S ■ VL-SHL001-B □ VL-SHL001-S	**Metode deblocare:** Prin aplicație, prin card, cu amprentă, parolă, cheie **Alte funcții:** Conexiune Bluetooth, Încărcare de urgență prin USB
	Yală smart Livolo	■ VL-SHL009	
	Yală Livolo cu cod	YG60: ■ VL-SHL019-B □ VL-SHL019-S YG5050: ■ VL-SHL018-B □ VL-SHL018-S YG60: ■ VL-SHL004-B □ VL-SHL004 YG5050: ■ VL-SHL003-B □ VL-SHL003	**Metode deblocare:** Prin aplicație, prin card, parolă, cheie **Alte funcții:** Conexiune Bluetooth, Încărcare de urgență prin USB
	Lacăt smart Livolo	■ VL-SHL006	**Metode deblocare:** Prin aplicație, prin NFC **Alte funcții:** Nu necesită încărcare.
	Lacăt smart Livolo cu amprentă și Bluetooth	■ VL-SHL005-B ■ VL-SHL005-R □ VL-SHL005-S	**Metode deblocare:** Prin aplicație, prin amprentă **Alte funcții:** Încărcare de urgență prin USB

Dispozitive	Denumire	SKU	ZigBee	Wi-Fi	Descriere
	Panou inteligent Livolo	■ VL-XT001	●	–	**Display:** Tactil, 1200 x 1920 IPS **Baterie:** 4800 mAh **Capacitate:** 16GB
	Hub Livolo	■ VL-XG002	●	●	**Dimensiune:** 80mm x 80mm **Voltaj:** 4.75VDC~5.25VDC **Curent maxim:** 600mA
	Întrerupător inteligent pentru scene Livolo	■ VL-C703Z1-2BG VL-C703Z1-2WG VL-C703Z1-2AG VL-C703Z1-2IG	●	–	**Dimensiune:** 80mm x 80mm **Voltaj:** 100-240V ~ 50/60Hz **Temperatura de lucru:** -10°C ~40°C, RH<90%
	Termostat aer condiționat Livolo	■ VL-C7FA-2BPS72 VL-C7FA-2WPS72 VL-C7FA-2APS72 VL-C7FA-2IPS72	–	–	**Dimensiune:** 80mm x 80mm **Voltaj:** 100-240V ~ 50/60Hz **Temperatura de lucru:** -10°C ~40°C, RH<90%
	Termostat Livolo cu senzor exterior	■ VL-C7FQ1-2BPS72 VL-C7FQ1-2WPS72 VL-C7FQ1-2APS72 VL-C7FQ1-2IPS72	–	–	**Dimensiune:** 80mm x 80mm **Voltaj:** 100-240V ~ 50/60Hz **Temperatura de lucru:** -25°C ~70°C, RH<95%
	Întrerupător Livolo, dimmer, slide și protocol Zigbee	■ VL-C7F1SDZ-2BP VL-C7F1SDZ-2WP VL-C7F1SDZ-2AP VL-C7F1SDZ-2IP	●	–	**Dimensiune:** 80mm x 80mm **Voltaj:** 100-240V ~ 50/60Hz **Putere max.:** 2A
	Întrerupător pentru ventilație Livolo, protocol Zigbee	■ VL-C7F1GZ-2BP VL-C7F1GZ-2WP VL-C7F1GZ-2AP VL-C7F1GZ-2IP	●	–	**Dimensiune:** 80mm x 80mm **Voltaj:** 100-240V ~ 50/60Hz **Sarcină:** <600W
	Buton de sonerie Livolo, protocol Zigbee	■ VL-C7FBZ-2BP VL-C7FBZ-2WP VL-C7FBZ-2AP VL-C7FBZ-2IP	●	–	**Dimensiune:** 80mm x 80mm **Voltaj:** Fază și Nul, 100-240V ~ 50/60Hz
	Boxă Bluetooth Livolo	■ VL-C7FF-2BP VL-C7FF-2WP VL-C7FF-2AP VL-C7FF-2IP	–	–	**Dimensiune:** 80mm x 80mm **Voltaj:** 100-240V ~ 50/60Hz **Temperatura de lucru:** -10°C ~40°C
	Senzor temperatură și umiditate Livolo, protocol Zigbee	■ VL-C7FEZ-2BP VL-C7FEZ-2WP VL-C7FEZ-2AP VL-C7FEZ-2IP	●	–	**Dimensiune:** 80mm x 80mm **Voltaj:** 100-240V ~ 50/60Hz **Temperatura de lucru:** -10°C ~40°C, RH<90%
	Senzor sunet și lumină Livolo cu protocol Zigbee	■ VL-C7FJZ-2BP VL-C7FJZ-2WP VL-C7FJZ-2AP VL-C7FJZ-2IP	●	–	

SERIILE C7

Casa inteligentă

SERIILE C7

Casa inteligentă

Dispozitive	Denumire	SKU	ZigBee	Wi-Fi	Descriere
	Buton de urgență Livolo	■ VL-C7FYMA-2BP □ VL-C7FYMA-2WP ■ VL-C7FYMA-2AP ■ VL-C7FYMA-2IP	–	●	**Dimensiune:** 80mm x 80mm **Voltaj:** 100-240V ~ 50/60Hz **Temperatura de lucru:** 0°C~40°C
	Senzor non-contact Livolo	■ VL-C7FU1-2BP □ VL-C7FU1-2WP ■ VL-C7FU1-2AP ■ VL-C7FU1-2IP	–	–	
	Senzor PIR Livolo, protocol Zigbee	■ VL-C7FUZ-2BP □ VL-C7FUZ-2WP ■ VL-C7FUZ-2AP ■ VL-C7FUZ-2IP	●	–	**Dimensiune:** 80mm x 80mm **Distanța de inducție:** 0.5 - 5m **Timp întârziere:** 15~200s
	Senzor Pir Livolo	■ VL-C7FU-2BP □ VL-C7FU-2WP ■ VL-C7FU-2AP ■ VL-C7FU-2IP	–	–	**Dimensiune:** 80mm x 80mm **Detectare persoane:** 0.5 - 5m **Ajustare timp întârziere:** 8~300s
	Lumină de veghe Livolo cu Led	■ VL-C7FL-2BP □ VL-C7FL-2WP ■ VL-C7FL-2AP ■ VL-C7FL-2IP	–	–	**Dimensiune:** 80mm x 80mm **Voltaj:** 110-250V **Detectare**: Linie dreaptă ≥4m **Unghi detectare:** ≥120°
	Lumină de veghe Livolo	■ VL-C7FL1-2BP □ VL-C7FL1-2WP ■ VL-C7FL1-2AP ■ VL-C7FL1-2IP	–	–	**Dimensiune:** 80mm x 80mm **Voltaj:** 110V ~ 250V
	Ceas Livolo	■ VL-C7VCL-2BP □ VL-C7VCL-2WP ■ VL-C7VCL-2AP ■ VL-C7VCL-2IP	–	–	**Dimensiune:** 80mm x 80mm
	Buton Livolo	■ VL-XS001	●	–	**Dimensiune:** Ø 66 mm * 23 mm **Distanță:** 35m
	Telecomandă cu două butoane Livolo	■ VL-XR005	●	–	**Dimensiune:** 54mm x 32mm x 13.3mm **Temperatura de lucru:** -10°C ~40°C, RH<90% **Voltaj:** Baterie Cr2032, 3V
	Priză Livolo Wifi	■ VL-SHS001	–	●	**Dimensiune:** Ø 45.5 mm x 80 mm **Voltaj:** 230V~50Hz **Temperatura de lucru:** -10°C ~40°C, RH<90%
	Senzor magnetic pentru uși/ferestre Livolo	■ VL-XM001	●	–	**Dimensiune:** 48.5 x 24.9 x 11.5 mm (senzor principal) 29.5 x 9.8 x 10.7 mm (senzor magnetic) **Voltaj:** 230V~50Hz **Temperatura de lucru:** -10°C ~40°C

Dispozitive	Denumire	SKU	ZigBee	Wi-Fi	Descriere
	Cameră de supraveghere Livolo	VL-SHC002	–	●	**Rezoluție video:** 2K (2304 x 1296) **Intrare:** 9V, 1A **Temperatura de lucru:** -10°C~50°C
	Motor pentru jaluzele Livolo	VL-XJ001	●	–	**Voltaj adaptor ieșire:** 8.4VDC **Temperatura de lucru:** -25°C~50°C
	Motor pentru draperie Livolo	VL-SHQ023	–	●	**Putere:** 71W **Voltaj:** AC100-240V ~ 50/60Hz
	Priză retractabilă pop-up Livolo	VL-SHS007	–	●	**Voltaj:** 110V-250V ~ 50/60Hz, Max. 12A **Temperatura de lucru:** 0°C~40°C
	Priză Livolo	3 Socket modules: VL-SHS022-B VL-SHS022-S 2 Socket modules: VL-SHS020-B VL-SHS020-S	–	–	
	Priză pentru birou	VL-SHS013-B VL-SHS013-S	–	–	**Voltaj:** 110V-250V ~ 50/60Hz **Temperatura de lucru:** -20°C~40°C
	Priză Pop-up pentru podea Livolo	VL-SHS016-S	–	–	
	Bandă Led Livolo	VL-XL001	–	●	**Voltaj:** 5V/12V DC **Temperatura de lucru:** -10°C~40°C
	Bec inteligent Livolo Wifi	E26: VL-SHQ012 E27: VL-SHQ013	–	●	**Intrare:** AC110-130V ~ 60Hz E26 AC220-240V ~ 50Hz E27
	Spot inteligent Livolo Wifi	VL-SHQ014	–	●	**Intrare:** AC220-240V ~ 50Hz
	Valvă inteligentă Livolo	VL-SHQ010	●	–	**Temperatura de lucru:** 5°C~40°C **Frecvență:** 2.4 GHz

SERIILE C7

Casa inteligentă

Motor tubular	Lungime(mm)	Nume	SKU	Control	Cuplu nominal (N.m)	Viteza nominală (rpm)	Tensiune nominală (V)	Putere nominală (W)	Curent nominal (A)	Greutate (Kg)	Capacitate maximă (Kg)	Nivel de protecție	Zgomot de rulare	Scene	Descriere
	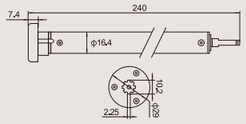	Motor tubular DC (curent continuu)	VL-SHJRD15R	Telecomandă / Control prin aplicație	0.3	25/30/35	8.4	5	0.6	0.11	2.1	IP40	31dB	Ecran de proiecție exterior Rulori interioare Copertine auto	**Numărul maxim de rotiri:** ∞ **Alimentare:** Adaptor 8.4V / 1A
	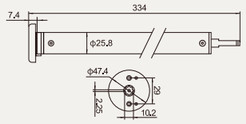	Motor tubular DC (curent continuu)	VL-SHJRD25R	Telecomandă / Control prin aplicație	1.1	25/30/35	AC110-230	12	0.2	0.5	5.7	IP20	33dB	Jaluzele Shangri-la Copertine romane Rulori interioare Draperii stil fagure Jaluzele venetiene din aluminiu Perdele	**Numărul maxim de rotiri:** ∞ **Alimentare:** AC (110V-230V)
	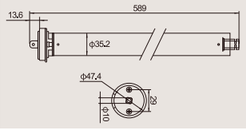	Motor tubular AC (curent alternativ)	VL-SHJRA35R	Telecomandă / Control prin aplicație	10	17	AC230 50Hz	146	0.64	1.41	50	IP44	38dB	Obloane pentru uși Obloane din lemn Ecran de proiecție	**Alimentare:** AC (110V-230V) **Numărul maxim de rotiri:** ∞
	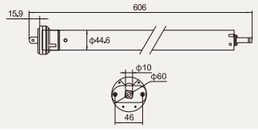	Motor tubular AC (curent alternativ)	VL-SHJRA45R	Telecomandă / Control prin aplicație	20	15	AC230 50Hz	165	0.72	1.9	80	IP44	43dB	Obloane pentru uși Obloane din lemn Ecran de proiecție Copertine	**Alimentare:** AC (110V-230V) **Numărul maxim de rotiri:** ∞
		Controler wireless	VL-SHQ029	–											**Baterie:** Cr2450, 3V **Frecvența wireless:** 433.92 Mhz ± 100 Khz **Temperatura de lucru:** -10℃~50℃ **Distanță:** ~30m